



FIT-jelentés :: 2013

Intézményi jelentés

Összefoglalás

BERZSENYI DÁNIEL GIMNÁZIUM, KÖZGAZDASÁGI SZAKKÖZÉPISKOLA ÉS KOLLÉGIUM

8700 Marcali, Petőfi S. u. 16.

OM azonosító: 034146



EMBERI ERŐFORRÁSOK
MINISZTERIUMA

● **KTATÁSI HIVATAL**








Összefoglalás

Az intézmény létszámadatai

Évfolyam	Képzési forma	Tanulók száma	
		Összesen	A jelentésben szereplők
10.	4 évfolyamos gimnázium	58	55

Átlageredmények

Mérési terület	Évfolyam	Átlageredmény (megbízhatósági tartomány)	
		Az intézményben	Országosan
Matematika	10.	1706 (1676;1740)	 1640 (1639;1641)
Szövegértés	10.	1687 (1657;1710)	 1620 (1619;1621)

-  Az intézmény eredményénél szignifikánsan alacsonyabb az adott érték
-  Az intézmény eredménye nem különbözik szignifikánsan az adott értéktől
-  Az intézmény eredményénél szignifikánsan magasabb az adott érték

034146 - 001 - Berzsényi Dániel Gimnázium, Közgazdasági Szakközépiskola és Kollégium

8700 Marcali, Petőfi S. u. 16.

A telephely létszámadatai

Évfolyam	Képzési forma	Tanulók száma			
		Összesen	A jelentésben szereplők	CSH-indexszel rendelkezők	A 2011-es eredménnyel is rendelkezők
10.	4 évfolyamos gimnázium	58	55	50	49
10.	Szakközépiskola	5	0	3	0

Piros szín jelzi, ha valamely évfolyamon és képzési formában a telephely CSH-indexe vagy a 2011-es eredmények alapján a várható eredmény nem becsülhető megbízhatóan.

Átlageredmények

Mérési terület	Évfolyam	Képzési forma	Átlageredmény (megbízhatósági tartomány)					
			A telephelyen	Országos	Az első viszonyítási csoport		A második viszonyítási csoport	
					Neve	Eredménye	Neve	Eredménye
Matematika	10.	4 évf. gimn.	1706 (1676;1740)	1640 (1639;1641)	4 évf. gimn.	1735 (1733;1737)	Közepes 4 évf. gimn.	1717 (1714;1720)
Szövegértés	10.	4 évf. gimn.	1687 (1657;1710)	1620 (1619;1621)	4 évf. gimn.	1725 (1724;1727)	Közepes 4 évf. gimn.	1709 (1705;1712)

- A telephely eredményénél szignifikánsan alacsonyabb az adott érték
- A telephely eredménye nem különbözik szignifikánsan az adott értéktől
- A telephely eredményénél szignifikánsan magasabb az adott érték

A telephely eredménye a tanulók CSH-indexének tükrében

Mérési terület	Évfolyam	Képzési forma	A tényleges eredmény a várhatóhoz képest	
			Országos regresszió alapján	A megfelelő képzési forma/településtípus telephelyeire illesztett regresszió alapján
Matematika	10.	4 évf. gimn.		
Szövegértés	10.	4 évf. gimn.		

- A telephely eredménye szignifikánsan magasabb a várhatónál
- A telephely eredménye nem különbözik szignifikánsan a várhatótól
- A telephely eredménye szignifikánsan gyengébb a várhatónál

A telephely eredménye a tanulók korábbi eredményének tükrében

Mérési terület	Évfolyam	Képzési forma	A tényleges eredmény a várhatóhoz képest	
			Országos regresszió alapján	A megfelelő képzési forma/településtípus telephelyeire illesztett regresszió alapján
Matematika	10.	4 évf. gimn.		
Szövegértés	10.	4 évf. gimn.		

- A telephely eredménye szignifikánsan magasabb a várhatónál
- A telephely eredménye nem különbözik szignifikánsan a várhatótól
- A telephely eredménye szignifikánsan gyengébb a várhatónál

A telephely eredménye az eddigi kompetenciamérésekben*

Mérési terület	Évf.	Képzési forma	Átlageredmény (megbízhatósági tartomány)				
			2013	2012	2011	2010	2009
Matematika	10.	4 évf. gimn.	1706 (1676;1740)	☹️ 1714 (1670;1754)	☹️ 1671 (1628;1711)	😊 1622 (1582;1671)	☹️ 1731 (1673;1782)
Szövegértés	10.	4 évf. gimn.	1687 (1657;1710)	☹️ 1673 (1637;1710)	☹️ 1685 (1652;1715)	☹️ 1735 (1704;1755)	☹️ 1743 (1708;1773)

😊 A 2013. évi eredmény az adott év eredményénél szignifikánsan magasabb

☹️ A telephely 2013. évi eredménye nem különbözik szignifikánsan az adott év eredményétől

☹️ A 2013. évi eredmény az adott év eredményénél szignifikánsan gyengébb

* A FIT – jelentésben 2012-től kezdődően a 95%-os megbízhatósági tartományokat tüntetjük fel, ezért a 2011. évi vagy annál régebbi átlageredmények esetében a táblázatban látható megbízhatósági tartomány szélesebb a 2012. évnél korábbi jelentésekben szereplő 90%-os megbízhatósági tartománynál.

Az alapszintet el nem érő tanulók aránya

Mérési terület	Évfolyam	Képzési forma	Alapszint	Az alapszint alatt teljesítő tanulók aránya (%)		
				A telephelyen	Országosan	A megfelelő képzési típusban/település-típusban
Matematika	10.	4 évf. gimn.	4. képességi szint	14,5	35,7	16,1
Szövegértés	10.	4 évf. gimn.	4. képességi szint	7,3	25,1	6,8